







## TL10 e-cube




### Designmerkmale und Technologie

- Die optimierten linearen Rillen sorgen für stabilen Geradeauslauf und maximale Lenkpräzision
- Tiefe Rillen bieten hervorragende Traktion während des gesamten Reifenlebens
- Einsatz einer breiteren Reifenschulter sorgt für bessere Stabilität und gleichmäßigen Abrieb

### Dimensionen (Lkw Fernverkehr Trailer)

Dimension/Serien	Profil	LI/SI	 M+S	EAN Code	EU-Labelwerte <sup>2)</sup>				Anmerkung
					 <sub>3)</sub>	 <sub>4)</sub>	 <sub>5)</sub>	(dB)(W...)	
<b>70er-Serie</b>									
275/70 R22.5	TL10	152/148J	M+S	8808563328638	C	B	69	1	
<b>45er-Serie</b>									
445/45 R19.5	TL10	160 J	M+S	8808563297958	B	B	73	2	

\* in Vorbereitung/diese Spezifikationen können ohne vorherige Ankündigung geändert werden.

- 1)  = 3PMSF (Three Peak Mountain Snow Flake)  
 2) Nach EU-Verordnung 1222/2009. Alle aktuellen Labeling-Werte auf [www.hankookreifen.de](http://www.hankookreifen.de)  
 3) Kraftstoffeffizienz-, 4) Nasshaftungs-, 5) Externes Abrollgeräusch, Klassen laut EU-Verordnung.

**Fehler, Irrtümer, Änderungen vorbehalten.**  
 Stand Oktober 2018.