








e-cube^{Blue} AL20




Designmerkmale und Technologie

- Optimale Profilblockanordnung sorgt für die Verringerung des Rollwiderstandes und verbesserte Haltbarkeit
- Spezielles Schulterblockdesign vermindert ungleichmäßigen Abrieb
- Zickzack-Rillendesign in der Lauffläche sorgt für kontrollierte Blockbewegungen und beste Traktion

Dimensionen (Lkw Fernverkehr 22.5 Zoll, e-cube Blue)

Dimension/Serien	Profil	LI/SI	 ¹⁾ 	EAN Code	EU-Labelwerte ²⁾			Anmerkung
					 ³⁾	 ⁴⁾	 ⁵⁾ (dB)(W...)	
55er-Serie								
385/55 R22.5	AL20	160K	M+S 3PMSF	8808563401270	A	C	69	1

* in Vorbereitung/diese Spezifikationen können ohne vorherige Ankündigung geändert werden.

- 1)  = 3PMSF (Three Peak Mountain Snow Flake)
 2) Nach EU-Verordnung 1222/2009. Alle aktuellen Labeling-Werte auf www.hankookreifen.de
 3) Kraftstoffeffizienz-, 4) Nasshaftungs-, 5) Externes Abrollgeräusch, Klassen laut EU-Verordnung.

Fehler, Irrtümer, Änderungen vorbehalten.
 Stand Oktober 2018.